

А вы на какой стороне?

Entrepreneur Pro X

PR1055X

БИЗНЕС



brother
at your side

Entrepreneur Pro X

PR1055X

Давайте приступим к делу

PR1055X – это одновременно творческая студия и трудолюбивая лошадка. Время есть деньги – это то, на что ориентируется функционал машины, включая такие значимые функции как автоматическая заправка, сортировка по цветам, ускорение. Никаких простоев благодаря системе оповещения, за счет чего ваша продуктивность значительно возрастает. Плюс, дополнительные возможности, такие как вышивание на бейсболках с помощью дополнительного устройства, которое расширяет вашу продуктовую линейку. Бизнес пошел в гору? Вам уже не хватает одной машины? С помощью беспроводного соединения по WiFi и программного обеспечения PE-Design вы можете соединить несколько машин и превратить ненужную суету в полноценное ведение бизнеса. Добро пожаловать на сторону бизнеса.

sewingcraft.brother.eu

ТОПОВАЯ ОСОБЕННОСТЬ ДЛЯ БИЗНЕСА

Соединение по беспроводной сети и мобильное приложение „My Stitch Monitor“

ТОПОВАЯ ОСОБЕННОСТЬ ДЛЯ БИЗНЕСА

Стол для цилиндрических изделий* с дополнительной поддержкой больших проектов



ТОПОВАЯ ОСОБЕННОСТЬ ДЛЯ БИЗНЕСА

Устройство для вышивания на бейсболках с плоским козырьком*

ТОПОВАЯ ОСОБЕННОСТЬ ДЛЯ БИЗНЕСА

Редактирование дизайнов на LCD экране



Прибавьте скорости с 10 иглами



Вышивание 10 иглами

Увеличьте свою производительность благодаря 10 иглам, которые позволяют вышивать дизайны из 10 цветов без замены нитей. С PR1055X вы выходите на новый уровень в вышивальном деле.

Настраиваемое LED освещение

Встроенная система естественного LED освещения позволяет настроить яркость для более комфортной работы с различными проектами.

Высокая скорость вышивания

Необходимо всего 7 секунд, чтобы скорость вышивания достигла своего максимального значения, равного 1000 стежкам в минуту. Это лидирующий показатель в индустрии.

Автоматическая заправка 10 игл

Заправка нитей максимально проста! Это единственная многоигольная вышивальная машина с автоматической системой заправки всех игл. Вам потребуются считанные секунды на заправку каждой иглы с помощью только лишь нажатия кнопки!



Система оповещения

Световые индикаторы под иглами оповещают о завершении вышивки или каких-то ошибках в процессе вышивания.



Отличительные особенности и удобство большого экрана

ТОПОВАЯ ОСОБЕННОСТЬ ДЛЯ БИЗНЕСА

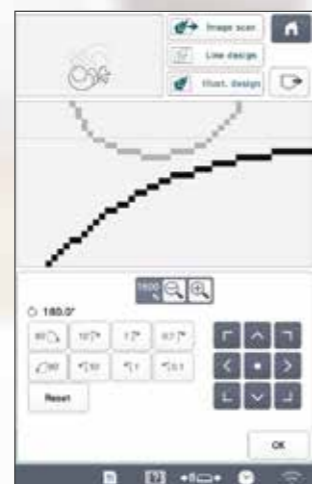
Большой сенсорный LCD экран высокого разрешения размером 10.1"

Просматривайте и редактируйте ваши творения на супер четком и ярком LCD экране. С легкостью управляйте функционалом с помощью скроллинга меню и больших информативных иконок.



Обширная встроенная библиотека обучающих видеороликов

Встроенные обучающие ролики в HD формате делают процесс обучения максимально простым! Всего доступно 29 видео для просмотра прямо на LCD дисплее. Вы также можете просматривать свои собственные ролики, используя стандартный MP4 формат.



Функция Zoom и настройка положения

Просматривайте ваши вышивальные дизайны с возможностью увеличения до 1600% в модуле "Мой дизайн центр" и до 200% в остальных модулях. Поворачивайте ваш дизайн с шагом в 1 град., если необходимо настроить его положение.

ТОПОВАЯ ФУНКЦИЯ ДЛЯ БИЗНЕСА

Усовершенствованные функции редактирования

Поднимите ваши вышивки на новый уровень с самыми продвинутыми в индустрии функциями редактирования.



Кнопка выключения цветов

Позволяет выключить избранные цвета из очереди вышивания, предлагая дополнительные возможности для получения уникальных дизайнов.



Сортировка по цветам

Когда вышивается сразу несколько одинаковых дизайнов, с помощью сортировки очереди по цветам можно достичь еще большей эффективности за счет уменьшения замен цветов и лишних перемещений игловодителя, что значительно экономит общее время вышивания проекта.

Текст и редактирование

Вводите многострочный текст, после чего редактируйте его различными способами. Вы можете вставлять элементы, делить слова или фразы, комбинировать выбранные слова, изменять стиль и размер отдельных букв, и даже менять стиль шрифта целой строки.

Выравнивание текста

С легкостью вышивайте многострочные стихи, фразы, поздравления и выравнивайте их по левому или правому краю, а также по центру.

Группирование и разгруппировка

Группируйте несколько букв, чтобы передвигать их все вместе. Эта функция идеально подходит для работы с логотипами.



Создание приложений

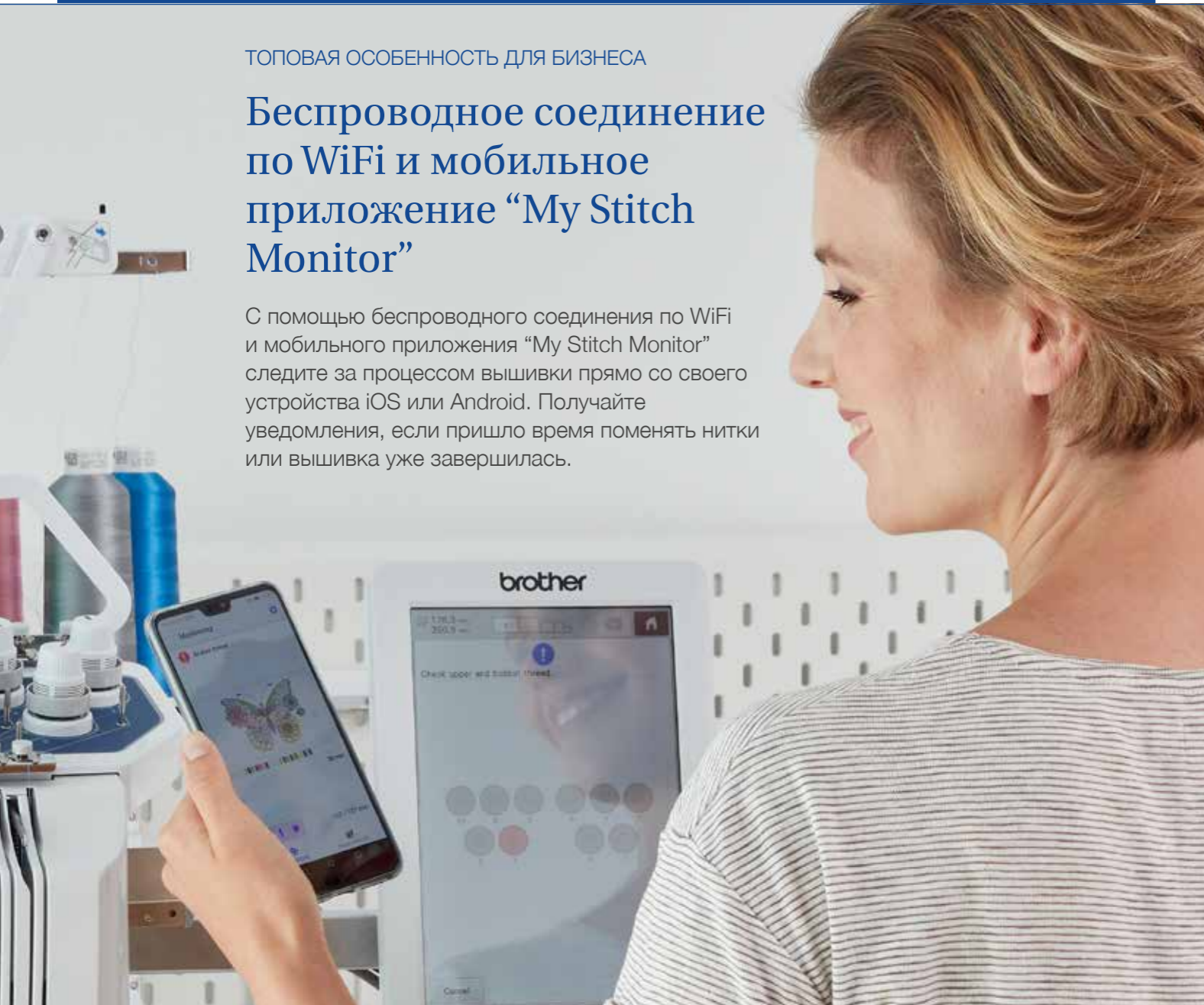
Мгновенное создание приложения из практически любого дизайна. Это могут быть не только приложения, выполненные на изделии, но и вышитые патчи, которые потом пришиваются на изделия.

Более высокая продуктивность с беспроводным соединением по WiFi

ТОПОВАЯ ОСОБЕННОСТЬ ДЛЯ БИЗНЕСА

Беспроводное соединение по WiFi и мобильное приложение "My Stitch Monitor"

С помощью беспроводного соединения по WiFi и мобильного приложения "My Stitch Monitor" следите за процессом вышивки прямо со своего устройства iOS или Android. Получайте уведомления, если пришло время поменять нитки или вышивка уже завершилась.



ТОПОВАЯ ОСОБЕННОСТЬ ДЛЯ БИЗНЕСА

Функция Link с использованием беспроводного соединения по WiFi

С помощью WiFi и программного обеспечения PE-Design* вы можете отправлять дизайны сразу на несколько машин одновременно.

*Приобретается отдельно

Аксессуары для расширения вашей продуктовой линейки



ТОПОВАЯ ОСОБЕННОСТЬ ДЛЯ БИЗНЕСА

Стол для цилиндрических изделий*

Вышивайте без лишних затруднений на рукавах, штанинах и других цилиндрических элементах изделий. Стол легко устанавливается и выдвигается, поддерживая тяжелые изделия в процессе вышивки.



УСТРОЙСТВО ДЛЯ ВЫШИВАНИЯ ОБЫЧНЫХ БЕЙСБОЛОК



УСТРОЙСТВО ДЛЯ ВЫШИВАНИЯ БЕЙСБОЛОК С ПРЯМЫМ КОЗЫРЬКОМ



Доступно более 20 наименований аксессуаров для специализированной вышивки!

ТОПОВАЯ ОСОБЕННОСТЬ ДЛЯ БИЗНЕСА

Устройство для вышивания бейсболок с прямым козырьком*

Эксклюзивная запатентованная разработка Brother

Теперь для вышивки доступно еще большее разнообразие головных уборов. Вышивка располагается на 35% ближе к краю (6-10мм) – это лидирующий в отрасли показатель.



*Приобретается отдельно

А вы на какой стороне?

Магнитные пальцы с зажимами*
для вышивания на толстых материалах

Оширная область вышивания
360 x 200 мм

Больше 1000 встроенных
вышивальных дизайнов и шрифтов

QUILT  BROIDERY

Первая в индустрии технология
встроенной камеры InnovEye Plus:

Высокоскоростное сканирование

Виртуальное превью дизайна

Распознавание маркер для
позиционирования вышивки

«Мой дизайн центр»:

Рисование на экране

Стипплинг

Декоративное заполнение внутри
и снаружи контура вышивки



Беспроводное соединение по WiFi
и мобильное приложение “My Stitch
Monitor”

Стол для цилиндрических изделий*
для дополнительной поддержки больших
проектов

Устройство для вышивания бейсболок
с прямым козырьком*
для вышивания разнообразных головных
уборов

Большой сенсорный LCD дисплей
высокого разрешения размером 10.1”

Встроенная библиотека обучающих
роликов

Обширный функционал редактирования
вышивки на LCD экране

Автоматическая заправка всех 10 игл

А вы на какой стороне?

Entrepreneur Pro X

PR1055X

ХОБОИ



brother
at your side

Entrepreneur Pro X

PR1055X

Следующий уровень

Вы готовы осуществлять ваши творческие планы?

Отлично. Мы тоже. Эта 10-игольная машина никогда не была столь превосходна в своей производительности. Огромное рабочее поле позволяет вам размышлять о большем, а бесконечная библиотека встроенных дизайнов только лишь подстегивает и усиливает ваши творческие потоки.

Готовы на БОЛЬШЕЕ? Тогда получайте БОЛЬШЕ шрифтов, БОЛЬШЕ функций редактирования, БОЛЬШЕ технологий для идеального выполнения всех ваших проектов.

Вы игрок, который перешел на новый уровень вышивальной игры. Добро пожаловать на сторону хобби.

sewingcraft.brother.eu

ТОПОВАЯ ОСОБЕННОСТЬ ДЛЯ ХОББИ

Пяльцы с магнитными зажимами* для вышивания толстых материалов без затруднений

ТОПОВАЯ ОСОБЕННОСТЬ ДЛЯ ХОББИ

Технология позиционирования InnovEye Plus с помощью встроенной камеры



ТОПОВАЯ ОСОБЕННОСТЬ ДЛЯ ХОББИ

Обширная область вышивания 360 x 200 мм

ТОПОВАЯ ОСОБЕННОСТЬ ДЛЯ ХОББИ

Более 1000 встроенных дизайнов и шрифтов

Время окунуться в хобби с головой



ТОПОВАЯ ОСОБЕННОСТЬ ДЛЯ ХОББИ

Магнитные пальцы с зажимами*

Эксклюзивная запатентованная
разработка Brother

Запяливайте и с легкостью вышивайте
толстые материалы. Смещение материала
исключено, а также нет необходимости
перезапяливать, если вышивается дизайн
с совмещением или большая область.
Просто переместите материал
на следующую область для вышивания.

ТОПОВАЯ ОСОБЕННОСТЬ ДЛЯ ХОББИ

Обширная область вышивания 360 x 200 мм

Идеально подходит для больших проектов,
включая квилты, спинки жакетов и пальто.
В комплект включены 4 размера
вышивальных пялец:
360 x 200 мм, 180 x 300 мм,
100 x 100 мм, 60 x 40 мм.




QUILT BROIDERY

Может быть вы квилтер, который любит
заниматься вышивкой, или вышивальщик,
который пробует себя в квилте?

Автонастройка обрамлений для квилтов

Создавайте красивые обрамления и бордюры,
идеально подходящие по размеру для ваших
квилтов до 300 x 300 мм. Дизайн делится
автоматически в зависимости от выбранных вами
пальцев. Выбирайте из 20 различных дизайнов.
Также доступны 5 видов двухцветных обрамлений
для создания привлекательных бордюров.

5 ВИДОВ ДВУХЦВЕТНЫХ ОБРАМЛЕНИЙ



20 РАЗЛИЧНЫХ ДИЗАЙНОВ



ТОПОВАЯ ОСОБЕННОСТЬ ДЛЯ ХОББИ

Встроенные дизайны и шрифты

Попробуйте более 1000 встроенных дизайнов, включая 140
комбинаций для рамок, 37 настраиваемых по размеру шрифтов
и 11 стилей шрифтов для монограмм.

Соединение по беспроводной сети – мобильное приложение My Stitch Monitor

С помощью мобильного приложения My Stitch
Monitor и беспроводного соединения вы можете
наблюдать за процессом вышивки удаленно на
своем мобильном устройстве. Приложение
доступно для iOS и Android. Отслеживайте
процесс, не находясь рядом с машиной, и
получайте уведомления, когда необходимо
поменять нить или вышивка завершилась.



*Приобретается отдельно

ЛИДЕР ИНДУСТРИИ

Технология позиционирования InnovEye Plus для перфекционистов

Высокоскоростное сканирование

Сканирование области вышивания дает бесконечные возможности для воплощения творческих идей, а также уверенность в том, что все проекты будут выполнены идеально.

Отсканируйте ваш материал или изделие, а потом посмотрите на экране, как будет выглядеть ваш выбранный дизайн на отсканированной области. Это также работает с дополнительными приспособлениями для вышивания бейсболок и цилиндрических изделий. С функцией высокоскоростного сканирования у вас будет больше времени творить, и меньше времени ждать.

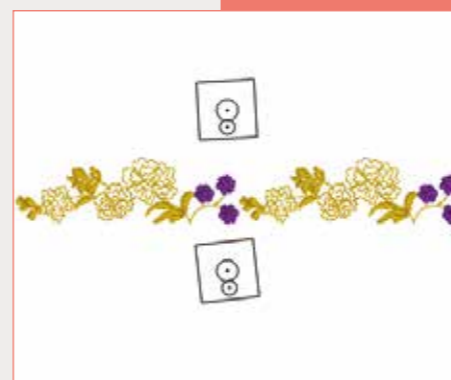
Превью дизайна вышивки

В режиме реального времени посмотрите, как будет выглядеть ваш вышивальный дизайн без сканирования в области вышивания с помощью встроенной камеры. Или отсканируйте область и сделайте превью вашего будущего дизайна на экране, после чего сразу же приступайте к вышивке.



Маркер для позиционирования вышивки

Совмещайте маркер для позиционирования с технологией встроенной камеры InnovEye Plus для идеального размещения вашей вышивки. Используйте 9 доступных вариантов для выравнивания вышивальных дизайнов на проекте.




Совмещение дизайнов с помощью технологии встроенной камеры InnovEye Plus

Благодаря технологии встроенной камеры InnovEye Plus совмещение дизайнов осуществляется просто и максимально точно. Используя маркер для позиционирования, вы можете переставлять ваш дизайн много раз в различных направлениях. Это очень удобно для выравнивания дизайнов при вышивании бордюров и блоков в квилтах.



Функция сетки

Когда маркер позиционирования неуместен, то для точного позиционирования используйте встроенную функцию сетки. Эта функция разработана для использования в сочетании с технологией встроенной камеры InnovEye Plus и выравнивания дизайнов вручную. Порвалась нить? Посмотрите через камеру точку обрыва нити, а затем с помощью сетки определите точку возобновления вышивки.



“Мой дизайн центр” – для создания уникальных проектов

Эксклюзивное программное обеспечение Brother «Мой дизайн центр» разработано для бесконечных возможностей в создании неповторимых вышивок

“Мой дизайн центр” интегрируется с технологией встроенной камеры InnovEye Plus и предлагает обширные возможности создания вышивальных дизайнов без использования компьютера. Функция Zoom увеличивает экран на 1600% и позволяет видеть самые мельчайшие детали.

Существует множество способов создать индивидуальные произведения искусства и один очень интересный способ создать индивидуальную вышивку!

Рисуйте прямо на LCD экране и наблюдайте, как ваш рисунок преобразуется в вышивальные стежки. Или используйте пальцы для сканирования, чтобы отсканировать рисунок или напечатанное изображение и трансформировать его в вышивальный формат. Либо еще вариант – импортируйте JPEG изображение с помощью USB флешки и наблюдайте за волшебством, как машина создает стежки просто из рисунка.

Используйте пальцы для сканирования готовых изображений или рисуйте прямо на LCD дисплее и получайте неповторимые шедевры.



Изысканный стипплинг или декоративное заполнение

Добавляйте аккуратный стипплинг или эхо эффекты к любым вышивальным дизайнам и квилт блокам. Или сохраняйте контур, а затем выполняйте декоративное заполнение любым из 26 доступных вариантов. Теперь в режиме предпросмотра, который стал на 40% больше, чем в предыдущих моделях, вы можете все посмотреть заранее перед тем, как начнете вышивание.



Стипплинг

Вы только взгляните на сложный стипплинг, имитирующий ручное прострачивание в свободно-ходовом режиме, который не требует дополнительных программ и регулировки стежков.

Внутреннее и внешнее автозаполнение стипплингом и декоративной строчкой

Используйте встроенную библиотеку различных элементов, чтобы добавить интересные детали любому вашему проекту. Вы можете комбинировать какие-то формы со стипплингом внутри или снаружи контура. Выбирайте из 26 разнообразных декоративных заполнений с настройками стежков, что позволяет создавать свои собственные уникальные варианты на основании имеющихся. Доступны 60 замкнутых форм, 30 открытых форм и 5 вариантов строчек – сатиновая (зигзаг), прямая, прямая тройная, фитильная и цепная.

